

Whistleblowing

Manuale utente per i segnalanti

SEDE LEGALE

VIA TORQUATO TASSO, 66
21052 BUSTO ARSIZIO (VA)
ITALIA

CAP. SOC. SOTTOSCRITTO EURO 1.000.000,00 DI CUI VERSATO EURO 360.000,00
REG. IMP. VARESE P.IVA & C.F. IT01980490120 | R.E.A. VARESE 221596

EN 9100	EASA PART 21-G
CERTIFICATO	CERTIFICATO
ICIM	ENAC
N° 3725	N° IT.21G.0058

Istruzioni operative per le segnalazioni via web

Si consiglia di scaricare il [TorBrowser](#), per una maggior garanzia per il proprio anonimato.

Dopo l'installazione incollare il seguente indirizzo all'interno del TorBrowser:

knpz6cyw4eljjt3h5qie56jphsibqiqnl3anncqcn5sqkzutdsx7iyd.onion

In questo caso si accede direttamente alla piattaforma.

Per accedere all'applicazione senza scaricare Tor Browser cliccare sul seguente link:

<https://jointek.wallbreakers.it/#/>



JOINTEK s.r.l.

JOINTEK s.r.l. è da sempre attenta alla prevenzione dei rischi che potrebbero compromettere la gestione responsabile e sostenibile del proprio business. In ragione di ciò, la società si è dotata di una procedura in materia di Whistleblowing.

Il Legislatore italiano con legge n. 2022/127 ha delegato il Governo per il recepimento della Direttiva (UE) del 2019/1937 in materia di protezione delle persone nel settore pubblico e privato che segnalano violazioni del diritto dell'Unione con possibilità di estensione ad altri atti/settori da parte degli Stati membri. Il 10 marzo 2023 il Consiglio dei Ministri ha approvato il d.lgs. n. 24 relativo all'adeguamento della Direttiva UE (decreto Whistleblowing).

Si tratta di uno strumento, posto a tutela della integrità della società, attraverso il quale è possibile segnalare, anche in via riservata, al Gestore della Segnalazione eventuali comportamenti – appresi in ragione delle funzioni svolte all'interno della società – che possono integrare violazioni della normativa comunitaria in una gamma molto ampia di settori espressamente indicati nell'allegato alla direttiva (UE) 2019/1937 (tra questi: appalti pubblici, servizi finanziari, sicurezza dei prodotti e dei trasporti, ambiente, alimenti, salute pubblica, privacy, sicurezza della rete, concorrenza).


Per maggiori informazioni su chi può presentare segnalazioni, sull'oggetto delle segnalazioni e sulle modalità di presentazione e gestione delle segnalazioni, si prega di consultare il documento informativo sul canale, sulle procedure e sui presupposti per l'effettuazione di segnalazioni interne ed esterne disponibile al seguente link:

[informativa whistleblowing](#)

È inoltre disponibile su YouTube un video che riassume la normativa sul whistleblowing ed illustra le modalità per effettuare una segnalazione al seguente link:

[video formativo](#)

I dati personali relativi alla persona segnalante, alla persona coinvolta e alle ulteriori persone sentite nel corso dell'eventuale istruttoria, raccolti nel corso del processo di gestione delle segnalazioni, saranno trattati dalla Società in qualità di titolare del trattamento nel rispetto della normativa in materia di protezione dei dati personali applicabile. L'informativa sul trattamento dei dati personali è disponibile al seguente link:



Dopo aver preso visione del messaggio introduttivo, dell'informativa recarsi alla sezione **“Nulla da segnalare?”** e cliccare sul pulsante **“INVIA UNA SEGNALAZIONE”**

Nulla da segnalare?

È previsto il divieto di atti di ritorsione o discriminatori nei confronti di coloro che effettuano eventuali segnalazioni circostanziate di condotte costituenti reato o illeciti, sono previste specifiche sanzioni nei confronti di chi viola le misure di tutela del segnalante o di chi effettua segnalazioni che si rivelino infondate.

Il segnalante è consapevole delle responsabilità e delle conseguenze, sul piano civile, penale e anche disciplinare, in caso di segnalazioni effettuate con dolo o colpa grave che si rivelino infondate.

Il segnalante potrà essere convocato per ulteriori approfondimenti in ordine alla segnalazione effettuata o gli potrà essere richiesta della documentazione a supporto della sua segnalazione.

INVIA UNA SEGNALAZIONE

Si apre una nuova finestra pop-up da titolo “**Nuova Segnalazione**”, dopo averne preso visione della schermata cliccare sul pulsante “**PROCEDI**”.

Nuova segnalazione



Si informa che le segnalazioni effettuate in forma anonima potranno essere prese in considerazione solo se fondate su elementi di fatto precisi e concordanti, tali segnalazioni potranno essere successivamente integrate con le generalità del segnalante ai fini di acquisire l'eventuale tutela legale. Laddove le competenti Autorità giudiziarie dovessero richiedere i dati identificativi del segnalante, NGT S.p.A., Titolare del trattamento è tenuta a fornire tale indicazione.

Si raccomanda di prendere visione della piattaforma con cadenza settimanale, poiché le richieste di integrazione documentale, ritenute dall'Ufficio necessarie per poter procedere, verranno comunicati tramite la stessa.

CHIUDI

PROCEDI

La finestra del questionario ora è aperta si può procedere con la compilazione dei vari campi proposti.

Alcune risposte sono obbligatorie, l'obbligatorietà è evidenziata con un asterisco.

Inserisci una descrizione per spiegare la Segnalazione *

Descrivi la tua segnalazione in dettaglio. *

Dove sono avvenuti i fatti? *

Quando sono avvenuti i fatti? *

In calce al questionario si potrà scegliere se fornire i propri dati anagrafici oppure no. Cliccando sul pulsante SI si apre una tendina nella quale si dovrà inserire il proprio nome e cognome e le modalità di contatto. Se si clicca il pulsante NO la segnalazione sarà considerata anonima.

Vuoi dirci chi sei?

Si No


Nome *

Cognome *

Metodo di contatto alternativo *

Seleziona un'opzione

Una volta compilato il questionario nelle sue parti, cliccare sul pulsante “INVIA”



Si apre una nuova pagina che informa il segnalante che la procedura è andata a buon fine.

Inoltre, viene fornita la ricevuta della segnalazione. Tale ricevuta è composta da sedici (16) cifre tale codice va memorizzato per potere verificare gli aggiornamenti della propria segnalazione tramite la piattaforma.

Attenzione: il codice della ricevuta va salvato e conservato immediatamente. **Non sarà possibile recuperarlo successivamente** in nessun modo.

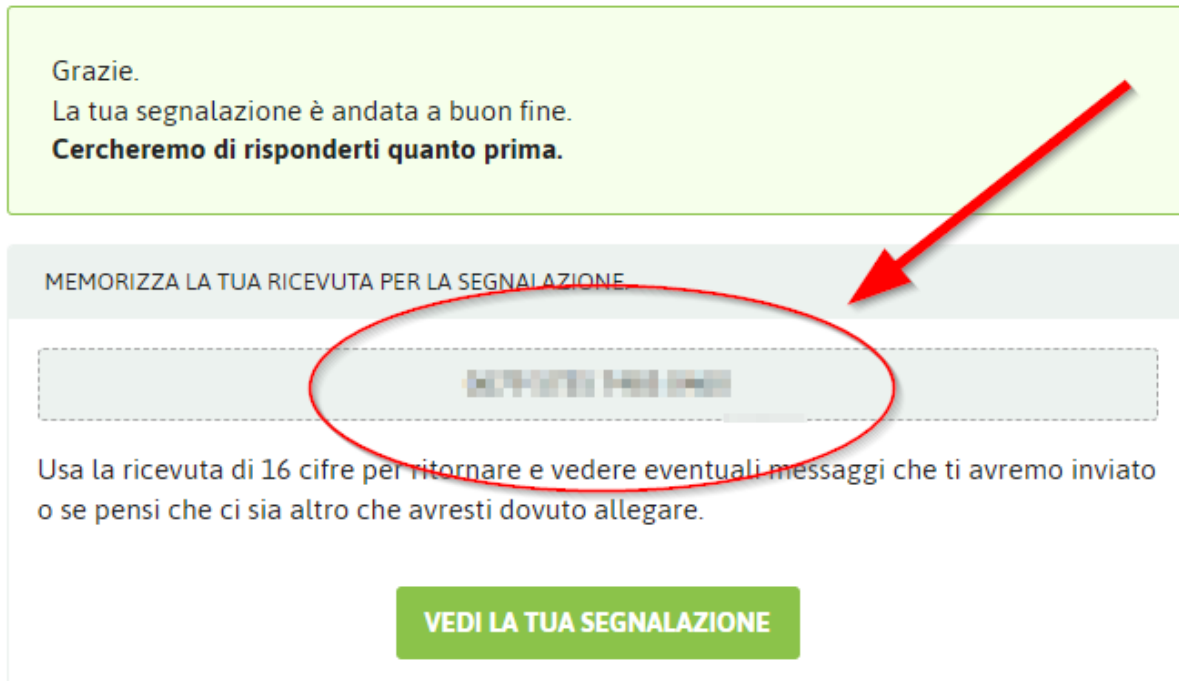
Grazie.
La tua segnalazione è andata a buon fine.
Cercheremo di risponderti quanto prima.

MEMORIZZA LA TUA RICEVUTA PER LA SEGNALAZIONE

MEMORIZZA IL CODICE

Usa la ricevuta di 16 cifre per ritornare e vedere eventuali messaggi che ti avremo inviato o se pensi che ci sia altro che avresti dovuto allegare.

VEDI LA TUA SEGNALAZIONE



Accessi successivi


Per verificare lo stato della propria segnalazione e/o comunicare con il ricevente, occorre accedere alla piattaforma nella pagina iniziale nella sezione **“Hai già attivato una segnalazione?”**, inserire il codice della ricevuta, **ottenuto e memorizzato in precedenza**, e procedere cliccando su **“ACCEDI”**

Hai già effettuato una segnalazione?

Hai già effettuato una segnalazione? Inserisci la tua ricevuta.

Inserire il codice della ricevuta

ACCEDI



Si apre la pagina della segnalazione. In questa pagina si possono visualizzare diverse informazioni:

- la data dell'inoltro della segnalazione;
- la data dell'ultimo aggiornamento;
- la scadenza della procedura di verifica della segnalazione;

- lo stato della segnalazione (nuova, aperta, in lavorazione, chiusa, eventuali altri stati)

Canale	Data	Ultimo aggiornamento	Scadenza	Stato
Canale Marche riferenti al canale B. Lgs. 154/2000.	05-07-2023 11:35	05-07-2023 11:35	04-10-2023	Nuova

Sono inoltre visibili le risposte del questionario, le risposte non sono modificabili.

RISPOSTE AL QUESTIONARIO ^

1. **Indicare una funzione principale del prodotto**
a

2. **Indicare la sua esperienza in termini di**
a

3. **Indicare una attività di**
a

4. **Indicare una attività di**
a

5. **Completare la frase: "Il prodotto è"**
a

6. **Indicare la principale attività di**
a

7. **Indicare la principale attività di**
a

8. **Indicare la principale attività di**
a

9. **Indicare la principale attività di**
a

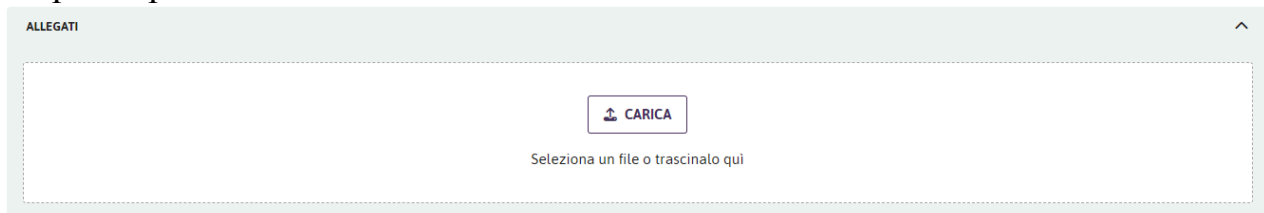
10. **Indicare la principale attività di**
a

11. **Indicare la principale attività di**
a

12. **Indicare la principale attività di**
a

In fondo della pagina sono a disposizione del segnalante due opzioni:

La prima permette l'invio di documenti tramite caricamento diretto dei file.




ALLEGATI

CARICA

Seleziona un file o trascinalo qui

La seconda permette di inviare e leggere i commenti / messaggi inviati dal Ricevente, tra cui le eventuali richieste di ulteriori informazioni.



COMMENTI

INVIA

0/4096

Entrambe le funzioni sono attive / utilizzabili finché la segnalazione risulta aperta o in gestione
erta o in gestione